



Bedienungsanleitung und Sicherheitshinweise



- D** Fußwärmer mit Massagefunktion
- GB** Foot warmer with massager
- F** Chauffe-pieds masseur
- CZ** Ohřivací bačkůrka s masážní funkcí
- NL** Voetenwarmer met massage-functie
- HR** Grijač nogu s masažerom

Type FW 5182

Fußwärmer mit Massagefunktion FW 5182

D

Beschreibung



Beschreibung

1a. Herausnehmbares Innenfutter

1b. Aussenbezug

2a. Bedienteil für Massage und Wärmefunktion

Massagefunktion I - 0 - II

II = hohe Intensität

0 = Massagefunktion Aus

I = niedrige Intensität

Wärmeschalter I - 0

I = Ein

0 = Aus

3a. 12 Volt Netzadapter mit Anschlusskabel

3b. Rundstecker zum Anschluss an Bedienteil

4. Anschlussbuchse für Netzadapter (12V \equiv 600mA)

Inhalt

Beschreibung.....	2
Inhalt	3
Lieferumfang	3
Technische Daten	3
Verwendungszweck.....	3
Wichtige Sicherheitshinweise	4
Hinweis zu Ihrem Fußwärmer	9
Vor dem ersten Gebrauch.....	9
Inbetriebnahme.....	9
Reinigung und Aufbewahrung.....	10
Entsorgung.....	11
Garantie- und Servicehinweise	12

Lieferumfang

- Fußwärmer (mit Bedienteil)
- Netzadapter (mit Kabel)
- Bedienungsanleitung

Technische Daten**Modell FW 5182**

Fußwärmer:
12V $\overline{\text{=}}$ 600mA 7,2 Watt
Niedervolt (DC)

Adapter:

Modell: GQ07-120060-AG
Input: 100-240V~ 50-60 Hz 0.3A max.
Output: 12V $\overline{\text{=}}$ 600mA
Schutzklasse II

Rundstecker 5.5mm 

Verwendungszweck

Der Fußwärmer mit Massagefunktion ist zum Wärmen der Füße und zu deren Massage im privaten Haushalt bestimmt. Das Produkt ist nicht für den gewerblichen, kommerziellen oder ähnlichen Einsatz oder den Gebrauch in Krankenhäusern bestimmt. Verwenden Sie das Produkt nur in geschlossenen Räumen, zu dem vorgesehenen Zweck und wie in dieser Bedienungsanleitung angegeben.

Das Produkt ist nicht zur Verwendung im Freien bestimmt.

Wichtige Sicherheitshinweise

Bevor Sie Ihr Produkt in Betrieb nehmen, machen Sie sich sorgfältig mit dieser Bedienungsanleitung vertraut. Bewahren Sie diese unbedingt zum späteren Nachschlagen auf. Bei Weitergabe des Produktes geben Sie auch die Bedienungsanleitung weiter. Bitte bewahren Sie auch den Garantieschein, den Kassenbon und nach Möglichkeit den Verpackungskarton auf! Um Schäden am Produkt, unsachgemäßen Gebrauch oder Gefahr durch Verletzung vorzubeugen, befolgen Sie alle Sicherheitshinweise und diese Bedienungsanleitung. Für Schäden oder Unfälle, die durch Nichtbeachten der Bedienungsanleitung entstehen, übernehmen wir keine Haftung.

Bedeutung der Symbole in der Bedienungsanleitung und am Fußwärmer



Machen Sie sich vor Gebrauch sorgfältig mit der Bedienungsanleitung vertraut und beachten Sie sämtliche Hinweise um Gefahren und Schäden zu vermeiden! Bewahren Sie die Bedienungsanleitung für den späteren Gebrauch auf.



Keine Nadeln oder andere spitze/scharfe Gegenstände hineinstecken.



Nicht stark knicken, gefaltet benutzen oder einklemmen.



Nicht bei Kleinkindern bis 3 Jahre verwenden.



Durch die Kennzeichnung mit dem CE-Zeichen bestätigt der Hersteller die Konformität hinsichtlich der gesetzlichen Anforderungen (BRD) und EU Richtlinien.



Das Produkt darf nicht über den normalen Hausmüll entsorgt werden. (siehe Kapitel *Entsorgung*)

Die Erläuterung zu den Textilpflegezeichen finden Sie im Kapitel *Reinigung und Aufbewahrung*.



Bedeutung weiterer Symbole in dieser Bedienungsanleitung



ACHTUNG! Stromschlaggefahr!



ACHTUNG! Verbrennungsgefahr!



ACHTUNG! Verletzungsgefahr und ggf. Sachschaden!



Netzadapter aus der Steckdose ausstecken

! Achtung! Das Produkt nicht verwenden wenn:

- es sichtbare Schäden oder Funktionsstörungen aufweist
- ein Kabel beschädigt sein sollte
- ! Ein beschädigtes Kabel darf ausschließlich von einem Fachmann (*) ausgewechselt werden, um Gefährdungen durch elektrischen Strom zu vermeiden. Für Reparaturen wenden Sie sich an einen Fachmann (*).

()Fachmann: anerkannter Kundendienst des Lieferanten oder des Importeurs, der für derartige Reparaturen zuständig ist. Für alle Reparaturen wenden Sie sich bitte an diesen Kundendienst.*

- ! Sollten Sie Träger eines Herzschrittmachers oder Diabetiker sein, befragen Sie bitte Ihren Arzt vor Benutzung des Produktes um Erlaubnis.
- ! Die von dem Produkt ausgehenden elektrischen und magnetischen Felder liegen

unter den staatlich bestimmten Grenzwerten, könnten aber unter Umständen die Funktion von Herzschrittmachern beeinträchtigen.

- ! Benutzen Sie das Produkt nicht an verletzten, entzündeten oder geschwollenen Füßen und Unterschenkel. Im Zweifelsfall holen Sie vor der Benutzung ärztlichen Rat ein.
- ! Falls Sie während der Benutzung Schmerzen in Muskeln oder Gelenken verspüren, brechen Sie die Behandlung ab und konsultieren Sie einen Arzt.
- ! Das Produkt nicht bei Kleinkindern verwenden.
- ! Das Produkt nicht bei hilflosen und/oder wärmeempfindlichen Personen verwenden. Sie könnten sich bei zu langer Benutzung verbrennen.

- ⚠ Das Produkt darf nicht zum Wärmen von Tieren benutzt werden. Denn sie könnten das Netzkabel oder andere stromführende Teile zerbeißen und einen Stromschlag erleiden.
- ⚠ Stecken Sie keinerlei Gegenstände in den Fußwärmer.
- ⚠ Betreiben Sie den Fußwärmer nie ohne das Innenfutter.
- ⚠ Das Produkt muss stets an eine vorschriftsmäßig installierte Steckdose mit Schutzleiter angeschlossen werden. Die Netzspannung muss mit den technischen Daten des Produktes übereinstimmen um Überhitzen und Kurzschluss zu vermeiden.
- ⚠ Verwenden Sie dieses Produkt nicht zusammen mit einer externen Zeitschaltuhr oder einem separaten Fernwirkssystem, dafür ist es nicht vorgesehen und dies kann Brandgefahr verursachen.
- ⚠ Verwenden Sie, falls nötig, ordnungsgemäße Verlängerungskabel, deren technische Daten mit denen des Produktes übereinstimmen.

⚠ **Der Netzadapter ist auszustecken:**



- Wenn das Produkt, Bedienteil oder ein Kabel Schäden aufweisen
 - wenn Sie das Produkt nicht benutzen
 - bevor Sie das Produkt reinigen
- Um den Netzadapter aus der Steckdose zu ziehen, immer am Netzadapter, nicht am Kabel anfassen.
- ⚠ Als zusätzlicher Schutz vor Gefahren durch elektrischen Strom wird der Einbau einer Fehlerstromschutzeinrichtung (RCD) mit einem Bemessungsauslösestrom von nicht mehr als 30 mA im Haushaltsstromkreis empfohlen. Fragen Sie Ihren Elektro-Installateur um Rat.
 - ⚠ Das Produkt niemals an den Kabeln tragen. Die Kabel nicht knicken um Schäden an diesen zu vermeiden. Überprüfen Sie regelmäßig, ob die Kabel nicht beschädigt sind. Bei Beschädigung der Anschlußkabel oder des Produktes dürfen diese keinesfalls mehr benutzt werden.

- ⚠ Verlegen Sie die Kabel so, dass niemand daran ziehen kann und dass es nicht zur Stolperfalle wird.
- ⚠ Bringen Sie die Kabel nicht mit heißen Oberflächen in Berührung und lassen Sie es nicht über den Rand oder Ecken von Möbeln hängen. Es könnte beschädigt werden.
- ⚠ Produkt nicht in die Nähe einer Wärmequelle wie elektrischen Herd, Gasheizung oder Ofen stellen.



Achtung Verbrennungsgefahr! Bei eingeschaltetem Produkt niemals einschlafen. Allzulange Anwendung kann Hautverbrennungen verursachen!

- ⚠ Produkt nicht länger als 15 Minuten ohne Unterbrechung verwenden.
- ⚠ Das Produkt ist vor jeder Benutzung dahingehend zu prüfen, ob es Anzeichen von Abnutzung oder Beschädigung zeigt. Falls Abnutzungen oder Beschädigungen festzustellen sind, darf das Produkt nicht mehr verwendet werden!
- ⚠ Verwenden Sie das Produkt nur für den Hausgebrauch/ Innenbereich.
- ⚠ Ziehen Sie Schuhe vor Benutzung des Gerätes aus.
- ⚠ Benutzen Sie das Produkt nicht, wenn es feucht geworden ist. Lassen Sie es komplett trocknen.
- ⚠ Gerät nicht benutzen wenn Sie sich auf feuchtem Boden befinden.
- ⚠ Betreiben Sie das Produkt nicht wenn es gefaltet oder stark geknickt ist.
- ⚠ Vergewissern Sie sich vor der Verwendung, dass sich keine Fremdgegenstände in dem Fußwärmer befinden.
- ⚠ Keine Nadeln oder spitzen Gegenstände in das Produkt stechen.
- ⚠ Platzieren Sie den Schalter immer so, dass er leicht zugänglich ist.
- ⚠ Das Produkt darf nur mit dem mitgelieferten Bedienteil und Netzadapter betrieben werden.
- ⚠ Um Überhitzung des Schalters zu vermeiden, soll der Schalter nicht von Decken oder Kissen bedeckt sein.


- ⚠ Ziehen Sie nicht an dem Netzkabel und verdrehen Sie es nicht, wenn Sie das Produkt benutzen.


⚠ Achtung!
Ein Elektroprodukt ist kein Kinderspielzeug.

- ⚠ Lassen Sie das Produkt während des Gebrauchs nie unbeaufsichtigt.
- ⚠ Das Produkt darf nicht von/bei Kleinkindern jünger als drei Jahre benutzt werden, da sie unfähig sind, auf eine Überhitzung zu reagieren.
- ⚠ Das Produkt darf nur von/bei Kindern älter als drei Jahre benutzt werden, wenn das Bedienteil von einem Elternteil oder einer Aufsichtsperson voreingestellt wird oder das Kind ausreichend eingewiesen wurden und verstanden hat, wie es das Produkt sicher betreibt.
- ⚠ Das Produkt kann von Kindern ab 8 Jahren sowie von Personen mit reduzierten physischen, sensorischen oder mentalen Fähigkeiten oder Mangel an Erfahrung und/oder Wissen benutzt

werden, wenn sie beaufsichtigt oder bezüglich des sicheren Gebrauchs des Gerätes unterwiesen wurden und die daraus resultierenden Gefahren verstanden haben. Kinder dürfen nicht mit dem Gerät spielen. Reinigung und Benutzer-Wartung dürfen nicht durch Kinder ohne Beaufsichtigung durchgeführt werden.

- ⚠ Klären Sie Ihre Kinder über Gefahren, die im Zusammenhang mit elektrischen Produkten entstehen können, auf:
 - Gefahr durch Hitzeentwicklung
 - Gefahr durch elektrischen Strom.
- ⚠ Wählen Sie den Standort Ihres Produktes so, dass Kinder keinen Zugriff auf das Produkt haben. Benutzen und lagern Sie das Produkt nur außerhalb der Reichweite von Kindern.
- ⚠ Aufgrund von Verletzungs- und Erstickungsgefahr, keine Verpackungsteile (Plastikbeutel, Karton, Styropor, etc.) für Kinder oder Tiere erreichbar liegen lassen.

 **Achtung Stromschlaggefahr!** Das Produkt, sowie Netzadapter und Kabel dürfen nicht mit Wasser oder anderen Flüssigkeiten in Berührung kommen.

 **Achtung!** Aus Sicherheitsgründen nach jedem Gebrauch, sowie vor der Reinigung, Aufbewahrung oder dem Transport grund-

sätzlich den Netzadapter ausstecken und das Produkt abkühlen lassen.



- Bewahren Sie das Produkt stets an einem trockenen Platz auf.
- Vermeiden Sie bei der Aufbewahrung zu starkes Zusammenfallen oder Knicken des Produktes.
- Legen Sie nichts auf das Produkt.

Hinweis zu Ihrem Fußwärmer


Der Fußwärmer ermöglicht eine wohltuende Fußmassage und fördert die Durchblutung. Die zuschaltbare Wärmefunktion wärmt die Füße auf angenehme Weise.

Der Fußwärmer erwärmt sich am schnellsten, wenn Sie nur die Wärmefunktion ohne gleichzeitige Massagefunktion einschalten. Sie können die Massagefunktion danach hinzuschalten.

Vor dem ersten Gebrauch

- Entfernen Sie alle Schutzfolien und Verpackungsteile. Prüfen Sie die Lieferung auf Vollständigkeit und auf sichtbare Schäden.
- Bei einer unvollständigen Lieferung oder Beanstandung, wenden Sie sich an die Service-Hotline (s. Kapitel *Garantie- und Servicehinweise*).
- Lesen Sie die Bedienungsanleitung aufmerksam.
- Legen Sie den Fußwärmer komplett entfaltet aus.
- Anfangs kann ein leichter Geruch vorhanden sein. Dieser ist jedoch harmlos und verfliegt nach einiger Zeit.

Inbetriebnahme

 **Achtung Verbrennungsgefahr!** Beim Umgang mit Wärmeprodukten besteht Verbrennungsgefahr. Bei eingeschaltetem Fußwärmer nicht einschlafen, um Hautirritationen oder Verbrennungen zu vermeiden!

Der Netzadapter ist auszustecken: bei Störung während des Gebrauchs, vor jeder Reinigung und nach dem Gebrauch.



Beachten Sie stets die Sicherheitshinweise und Benutzungshinweise in dieser Bedienungsan-

leitung um Gefahren und Schäden durch etwaigen Fehlgebrauch zu vermeiden.

- Platzieren Sie den Fußwärmer flach auf dem trockenen Boden.
- Der Schalter soll außerhalb des Fußwärmers erreichbar liegen und schnell auffindbar sein.
- Stecken Sie den kleinen Rundstecker am Ende des Netzadapterkabels in die Buchse an der Oberseite des Bedienteils.
- Verbinden Sie dann den Netzadapter mit einer Steckdose.

- Ziehen Sie Schuhe vor Benutzung des Gerätes aus. Socken können Sie anlassen.
- Setzen Sie sich bequem hin und platzieren Sie Ihre Füße in das weiche Innenfutter.
- Die Wärmefunktion schalten Sie am Wärme-Schalter „Heat“ ein und aus (0). Es stehen 2 Wärmestufen zur Verfügung (Low and High). Die Massagefunktion schalten Sie am „Massage“ Schalter ein. Hier stehen Ihnen 2 Intensitätsstufen zur Verfügung:

Low = für niedrige Intensität

High = für hohe Intensität


Off = Aus)


- Sie können die Wärmefunktion und die Massagefunktion zusammen oder getrennt nutzen.

Nach Gebrauch schalten Sie beide Schalter aus (Off) und stecken den Netzadapter aus. Lassen Sie das Gerät nicht auf unbestimmte Zeit eingeschaltet



Reinigung und Aufbewahrung

 **Achtung Stromschlaggefahr!** Das Produkt sowie Netzadapter und Netzkabel dürfen wegen der Gefahr eines elektrischen Schlages nicht mit Wasser oder anderen Flüssigkeiten in Berührung kommen.

 **Achtung!** Vor dem Reinigen, Transport oder Aufbewahrung grundsätzlich Netzadapter ausstecken.

Nur Handwäsche:

Waschen Sie das herausnehmbare Innenfutter nicht in der Waschmaschine!



Handwäsche empfohlen



nicht im Wäschetrockner trocknen



nicht bleichen



nicht chemisch reinigen

Reinigung

- Kleinere Flecken an dem Außenbezug können mit einer Bürste, einem Tuch oder feuchten Schwamm und etwas flüssigem Feinwaschmittel entfernt werden.
- Sollten Sie das Innenfutter waschen wollen, nehmen Sie es achtsam heraus und waschen es per Hand in einem ausreichend großen Becken und bei einer maximalen Wassertemperatur von 40°C.
- Benutzen Sie ein Feinwaschmittel und keine aggressiven Reinigungsmittel.
- Beachten Sie, dass das Textilmaterial durch allzu häufiges Waschen beansprucht wird.
- Der Aussenbezug und das Innenfutter dürfen nicht chemisch gereinigt, ausgewrungen, maschinell getrocknet, gemangelt oder gebügelt werden.
- Zum Trocknen nur an der Luft trocknen lassen.
- Schalten Sie den Fußwärmer auf keinen Fall zum Trocknen ein.
- Verbinden Sie den Netzadapter erst wieder mit dem Fußwärmer, wenn alle Teile vollständig getrocknet sind.

Aufbewahrung

- Der Fußwärmer muss komplett abkühlen, bevor er eingelagert wird.
- Vermeiden Sie bei der Aufbewahrung zu starkes Zusammenfallen oder Knicken des Fußwärmers.
- Bewahren Sie das Produkt stets an einem trockenen Ort und ausserhalb der Reichweite von Kindern auf.
- Wenn Sie den Fußwärmer längere Zeit nicht verwenden, empfehlen wir, ihn in der

Originalverpackung in trockener Umgebung aufzubewahren.

Entsorgung

Entsorgen Sie die Verpackung sortenrein und entsprechend der örtlichen Müllvorschriften. Geben Sie Karton und Papier zum Altpapier, Folien in die Wertstoffsammlung. Dieses Produkt darf am Ende seiner Lebensdauer nicht über den normalen Hausmüll entsorgt werden, sondern muss an einem Sammelpunkt für das Recycling von elektrischen und elektronischen Produkten abgegeben werden.



Das Symbol (durchgestrichene Mülltonne) auf dem Produkt, in der Bedienungsanleitung oder auf der Verpackung weist darauf hin.

Fragen zur Entsorgung beantwortet Ihre kommunale Entsorgungsstelle. Die Werkstoffe sind gemäß ihrer Kennzeichnung wieder verwertbar. Mit der Wiederverwendung, der stofflichen Verwertung oder anderen Formen der Verwertung von Altgeräten, leisten Sie einen wichtigen Beitrag zum Schutz unserer Umwelt. Bitte fragen Sie bei Ihrer Gemeindeverwaltung nach der zuständigen Entsorgungsstelle (Altgerätesammelstelle der kommunalen Entsorgungsstelle). Führen Sie das Produkt so einer umweltgerechten Entsorgung zu.

Prodomus

Garantie- und Servicehinweise

Wir übernehmen für das von uns vertriebene Gerät Gewährleistung von 24 Monaten. Diese beginnt ab Kaufdatum (Kassenbon). Im Störfall geben Sie das komplette Gerät mit Fehlerangabe und dem Original-Kaufbeleg (Kassenbon), welcher für eine kostenlose Reparatur oder Umtausch zwingend erforderlich ist, in der Originalverpackung an Ihren Händler.

Wir bitten Sie im Fall von Reklamationen zuerst die Service Hotline zum Ortstarif anzurufen. Die meisten Anfragen können schnell und einfach per Telefon gelöst werden:

Hausgeräte Kundendienst
Service Hotline Tel: (089) 3000 88 – 21
Service Fax: (089) 3000 88 –11

Während der Zeit der Gewährleistung können defekte Geräte **ausreichend frankiert** an unseren Service gesendet werden.

Unfrei an uns geschickte Geräte können nicht angenommen werden.

Unser Tipp: Schicken Sie die Geräte aus Kostengründen nicht als Päckchen.

Innerhalb der Gewährleistung beseitigen wir Mängel des Gerätes, die auf Material- oder Herstellungsfehler beruhen, nach unserer Wahl durch Reparatur oder Umtausch. Diese Leistungen verlängern nicht die Gewährleistungsfrist. Es entsteht kein Anspruch auf eine neue Gewährleistungsfrist.

Bitte schicken Sie keine Geräte unaufgefordert oder unfrei als Päckchen. Eine genaue

Beschreibung der Beanstandung verkürzt die Bearbeitungsdauer. Wir bitten um Verständnis, dass jegliche Kulanzansprüche ausgeschlossen sind:

- nach Ablauf der bauartbedingten Lebenszeit und insbesondere für Batterien, Akkus, Leuchtmittel etc. für Verbrauchszubehör und Verschleißteile, wie z.B. Antriebsriemen, Motorkohlen, Zahnbürsten, Schleifaufsätze, Knethaken, Rührbesen, Stabmixer-Ansatzteile, Rundmesser etc.
- bei Bruchschäden, wie z.B. Glas, Porzellan oder Kunststoff
- bei Transportschäden, Fehlgebrauch, sowie
- bei mangelnder Pflege, Reinigung und Wartung und bei Nichtbeachtung von Bedienungs- oder Montagehinweisen
- bei chemischen und/oder elektrochemischen Einwirkungen
- bei Betrieb mit falscher Stromart bzw. Stromspannung und bei Anschluss an ungeeignete Stromquellen
- bei anormalen Umweltbedingungen und bei sachfremden Betriebsbedingungen
- sowie dann, wenn Reparaturen oder Fremdeingriffe von Personen vorgenommen werden, die von uns hierzu nicht autorisiert sind oder
- wenn unsere Geräte mit Ersatzteilen, Ergänzungs- oder Zubehörteilen versehen werden, die keine Originalteile sind oder Berührung mit ungeeigneten Stoffen den Defekt verursacht hat

Nach Ablauf der Gewährleistungszeit besteht ebenso die Möglichkeit das Gerät **ausreichend frankiert** an unseren Service zu senden. Die dann anfallenden Reparaturen sind kostenpflichtig.

Technische Änderungen vorbehalten
Importeur/Serviceadresse:
Prodomus Vertriebsgesellschaft mbH
Landsbergerstrasse 439
81241 München

Version 05/2016

SAFETY CAUTIONS

To avoid damage or danger by improper use, this instruction manual should be followed and carefully kept. If you give the appliance to another person, also supply them with the instruction for use.

- **Intended use:** This appliance is suited for warming and massaging the feet only. This product is intended for household use only, is not suitable for professional or medical use. Use the appliance for domestic purpose only - the appliance is not suited for commercial use. Use the appliance in the way indicated in this instruction manual. Never use this appliance outdoors. In case of damage and accidents caused by not following the safety guards and the instructions of this manual, the manufacturer assumes no liability.
- Before first use ensure that your mains voltage corresponds to that stated on the rating plate of the appliance. Connect this appliance to a plug which is wired according to the local regulations.
- Additional protection may be obtained by fitting a residual current device that must not exceed 30 mA (IF < 30mA,) into your home installation. Please consult a qualified electrician.
- This massager can only be used with the supplied transformer plug / adaptor for 12 V
- The electro-magnetic radiation, which is caused by the appliance is harmless and below the limit values which are governmentally defined, but possibly could affect the function of pacemakers. When using pacemaker, or be a diabetic, first consult a doctor before using the appliance.
- If you feel pain in muscle or joints, while using the appliance, stop usage and consult your doctor.
- Never use the appliance on injured, inflamed or swollen shanks. If any doubt, always ask your doctor before using the appliance.
- The appliance may not be used by children, except the switch preset has been made by parents or a supervising person and the child has been instructed, how to use the appliance safely.
- The appliance may not be used on helpless person or on person which is not sensitive to heat. This person could burn themselves when using the appliance for too long time. Helpless person, which cannot feel heat may use the appliance only, if supervised all time while using.



- **Caution! An electric appliance is no toy!** Never leave the appliance unsupervised when in use. This appliance is not intended for use by persons (including children) with reduced physical, sensory or mental capabilities, or lack of experience and knowledge, unless they have been given supervision or instruction concerning use of the appliance by a person responsible for their safety. Children should be supervised to ensure that they do not play with the appliance. Explain to your children all risks which can be caused by electric current:
 - Danger caused by heat development
 - Danger caused by electric current (electric shock, short circuit, fire danger)
- Keep the appliance at any time out of reach of children or persons who cannot handle electric appliances properly.
- Do not leave packaging components (plastic bags, cardboard, polystyrene, etc.) within the reach of children, as it could be dangerous -danger of suffocation!
- Therefore, supervision is necessary when the appliance is operated by or near children or unskilled persons.
- Never use the appliance on pets, they could bite the cord - danger of electrocution. The appliance is not allowed to use on pets.



• **Caution! When using warming pads, there might be danger of burning! Never asleep while using warming pad! Prolonged treatment can cause burning on skin!**

- Do not use this appliance for more than 15 minutes in one go.
- Remove your shoes before using the appliance.
- The appliance is forbidden to be operated with a separate timer or remote control.
- Never use the appliance while it is folded, unfold completely, before each use.
- The appliance may be used together with the mains adapter delivered, never use foreign parts with the appliance. Before removing parts or attachments always switch off and unplug.
- To avoid overheating of the switch, it should never be covered by blanket, cushion or other material. Place the switch always in a way that it is reachable easily.
- Never prick needles or pins or other pointed material into the appliance.
- Before each use check if the appliance shows any kind of damage or wear.
- Never pull on the cord and do not distort, when using the appliance.
- Do not use the appliance if it has got wet. In this case, let dry completely before using it. Do not operate the unit with wet hands or standing on wet ground.
- The cord never must get wet. Do not immerse the unit, the cord or the plug into water to avoid any risk of electric shock.
- Keep the appliance and the cord away from heated surface or oven. Never leave the cord hanging over the rim or edge of the furniture, to avoid damage.
- If improper use or misuse or improper repair no liability will be accepted for damages. In this cases guaranteeing will be denied.



• **Unplug the cord from the mains :**

- when malfunction during use
 - after each use
 - before cleaning
 - after use and for storing.
- Store the appliance in a dry place only.
- Avoid to fold or bend the appliance too strongly when storing.



• **Caution! Do not operate any appliance if:**

- power cord is damaged
 - in case of malfunction or if it has been damaged in any manner. Special tools are required to repair the appliance. In any case ask a competent qualified electrician(*) to check and repair it. Never try to repair yourself, to avoid risk of electric shock.
- Should the cord or the appliance be damaged, it must be replaced and/or repaired by a competent qualified electrician(*) to avoid any danger caused by electric current. All repairs should be made by a competent qualified electrician(*) .

() Competent qualified electrician : after sales department of the producer or importer or any person who is qualified, approved and competent to perform this kind of repairs in order to avoid all danger. In any case you should return the appliance to such electrician.*

SCOPE OF DELIVERY

- Foot warmer
- Handcontroller
- Adapter-plug with cord
- Instruction manual


HEALTH CAUTION

- If you have any concerns regarding your health, consult your doctor before using this product.
- Individuals with pacemakers should not use this product.
- If you experience pain in a muscle or joint for a prolonged period of time, discontinue use and consult your doctor. Persistent pain could be a symptom of a more serious condition.

BEFORE THE FIRST USE

- Remove all packing material.
- Read the instruction manual intently.
- Unfold the appliance completely before use.

USING THE FOOT WARMER

 **Caution! When using warming pads, there might be danger of burning! Never asleep while using warming pad! Prolonged treatment can cause burning on skin!**

 **Always pull the plug: if malfunction, before each cleaning and care and after each use.**

 **Always follow all safety cautions and instructions in this manual to avoid any danger and damage caused by misuse.**

- Place the foot warmer unfolded and flat on the floor.
- The switch should be not inside of the foot warmer and well reachable.
- Connect the small round plug at the end of the cord with the plug socket at the selector switch.
- Connect the plug to the power socket.
- Remove your shoes before using the appliance. You can keep your socks on.
- Take a seat comfortably and put your feet inside the soft inner lining.
- Take the handcontroller and switch on heat function (position ON). To switch off, move into position OFF.
- Switch on the massage function with the switch "massage". Two levels for intensity are available:
 - LOW for low intensity
 - HIGH for high intensity(Switch off the massage function by moving into OFF position.)
- You can use heat and massage function together or single.
- **After use always switch both switches into OFF position and unplug. Never leave the appliance on unsupervised for indefinite time.**

CLEANING AND STORING



Caution! Danger of electric shock! Always unplug before cleaning!

Appliance cord and plug may never get into contact with water or any other liquid.



Caution! Never dry clean, wring-out, tumble-dry, mangle or iron the inner, removable fleece material of the foot warmer !

Caution! Never switch on the appliance, while it is wet in order to dry it!



nur Handwäsche



Nicht stechen



Nicht im
Wäschewaschmaschine
trocknen



Nicht chemisch
reinigen

CLEANING:

Before cleaning, switch the appliance off and remove the plug from the mains. Avoid the switch getting wet.

- Remove the fleece lining from the foot massager. The inner lining is washable by hand at 40°C max. Do not attempt to machine wash the inner fleece and the outer lining.
- Use mild detergent only. Do not use sharp cleaning agent.
- Please note that textiles gets worn-out when washing very often.
- Wash hand warm. Use non-chlorine bleach only when necessary. Do not dry clean.
- To clean the outer lining, make sure the massager is unplugged. Wipe the outer surface with a damp clean cloth. Do not use any strong chemical cleaners.
- Just air-dry only. Never switch on in order to dry it. Never put into a tumble drier.
- Never use or plug in before all parts are dry completely.

STORING:

- Place unit in a dry and safe place unapproachable for children. Avoid contact with sharp edges or pointed objects which might cut or puncture the fabric. Do not wrap power cord around the unit. Do not hang the unit at its power cord.

TECHNICAL DATA

Model FW 5182

12V \approx 600mA 7,2 Watt

Low voltage (DC)

Adaptor:

Modell: GQ07-120060-AG

Input: 100-240V~ 50-60 Hz 0.3A max.

Output: 12V \approx 600mA

protection class II

round plug 5.5mm



The adaptor is tested according to GS and is corresponds to CE-directives.

DISPOSAL

Please respect the environment!

Dispose the packaging according to the local garbage regulations.

Dispose paper and carton separately from plastic bags into the corresponding containers. Dispose the appliance at the end of its lifespan according to environ-



mental considerations (special waste collection WEEE of your local waste management authorities).

WARRANTY CLAIMS

The guarantee period for this appliance is 24 months. The guarantee starts from the date of purchase (cash receipt). In case of malfunction you may send the appliance to your dealer, add information about the malfunction and the original purchase receipt (which is obligatory for a repair free of charge)

Within the guarantee period we repair defects of the appliance, which are based on material or manufacturing faults, in our choice by repair or exchange. These obligations do not extend the period of guarantee. No claim on a new period of guarantee results from it.

An exact description of the complaint reduces the processing time.

We apologise for any inconvenience, that any claims of good-will are excluded:

- after expiry of the lifetime due to the construction and especially for batteries, accumulators, electric lamps etc.
 - for consumption accessories and wear parts such as driving belts, motor coals, tooth brushes, grinding attachments, dough hooks, beaters, mixer attachments, round cutters etc.
 - in case of breakage, as e.g. glass, porcelain or plastic
 - in case of damages in transport, misuse, as well as
 - in case of lack of care, cleaning and maintenance and in case of non observance of operation or mounting instructions
 - in case of chemical and/or electrochemical effects
 - in case of operation with wrong type of current respectively voltage and in case of connecting to unsuitable power sources
 - in case of abnormal environmental conditions and in case of strange operation conditions
 - as well as then, if repairs or illegal abortions are made by persons, who are not authorised by us
- or
- if our appliances are equipped with spare parts, supplementary parts or accessories, which are not original parts or
 - if contact with unsuitable material have caused the damage

Subject to technical alterations.

Importer:

Prodomus Vertriebsgesellschaft mbH

Landsberger Straße 439

81241 München (Munich)

Version 05/2016