



Bedienungsanleitung / Sicherheitshinweise
Instruction manual / Safety cautions
Mode d'emploi / Conseils de sécurité
Istruzioni per l'uso / Indicazioni di sicurezza
Manual de uso / Instrucciones de seguridad
Návod k obsluze / Bezpečnostní pokyny
Instrukcja obsługi / Wskazówki bezpieczeństwa

D Raclette- und Barbecue Grill
GB Raclette- and barbecue grill
F Raclette et grill barbecue
I Grill per raclette e barbecue
E Grill para raclette y barbacoa
CZ Gril na raclette a barbecue
PL Grill elektryczny Raclette i Barbecue

Type RG 8312

Beschreibung



D	Beschreibung	GB	Description
1	Grillplatte	1	Grill plate
2	Seitliche Griffe	2	Handle
3	Raclette Pfännchen	3	Raclette pans
4	Holzspatel	4	Wooden spatulas
5	Reflektorplatte (Pfännchen-Ablage)	5	Reflector plate (pan deposit)
6	Temperatur-Drehregler	6	Temperature control
7	Kontrolllampe	7	Control lamp
F	Description	I	Descrizione
1	Plaque de gril	1	Piastra da griglia
2	Poignée	2	Maniglia
3	Poêlons à raclette	3	Tegamini per raclette
4	Spatules en bois	4	Spatole di legno
5	Réflecteur (plaque sous les poêlons)	5	Piastra di induzione (porta tegamini)
6	Bouton de réglage de la température	6	Manopola di regolazione della temperatura
7	Lampe témoin	7	Spia luminosa
E	Descripción	CZ	Popis
1	Parrilla	1	Grilovací deska
2	Asa	2	Madlo
3	Cazoletas para raclette	3	Pánviček na raclette
4	Espátulas de madera	4	Dřevěných špachtliček
5	Placa reflectora (porta sartencitas)	5	Vyhřívaná odkládací plocha na pánvičky
6	Perilla de control de temperatura	6	Termostat – otočný regulátor teploty
7	Luz indicadora	7	Světelná kontrolka

Inhalt

Beschreibung 2
 Sicherheitshinweise 3
 Lieferumfang 7
 Vor dem ersten Gebrauch 7
 Inbetriebnahme 7
 Reinigung, Pflege und Aufbewahrung 9
 Technische Daten 9
 Entsorgung 9
 Garantiebedingungen 10

Sicherheitshinweise

Bevor Sie Ihr Gerät in Betrieb nehmen, machen Sie sich bitte sorgfältig mit dieser Bedienungsanleitung vertraut. Bewahren Sie diese zusammen mit dem Garantieschein und dem Kaufbeleg auf. Bei Weitergabe des Gerätes geben Sie auch diese Bedienungsanleitung weiter.

Bestimmungsgemäße Verwendung: Dieses Gerät ist zum Grillen von Würstchen, Fleisch, Gemüse und für Raclette zu verwenden. Das Gerät ist für den privaten Gebrauch und nicht für den gewerblichen Einsatz bestimmt. Verwenden Sie das Gerät nicht im Freien. Verwenden Sie das Gerät nur wie in dieser Bedienungsanleitung angegeben. Beachten Sie alle Sicherheitshinweise. Für Schäden oder Unfälle, die durch Nichtbeachten dieser Bedienungsanleitung entstehen, übernehmen wir keine Haftung.

- ⚠ Das Gerät muss stets an eine vorschriftsmäßig installierte Steckdose mit Schutzleiter angeschlossen werden. Die Netzspannung muss mit den technischen Daten des Gerätes übereinstimmen.
- ⚠ Verlegen Sie das Netzkabel so, dass niemand daran ziehen und es nicht zur Stolperfalle werden kann.
- ⚠ Verwenden Sie, falls dies nötig ist, ordnungsgemäße Verlängerungskabel, deren technische Daten mit denen des Gerätes übereinstimmen.
- ⚠ Das Gerät ist nicht dafür bestimmt, mit einer externen Zeitschaltuhr oder einem separaten Fernwirksystem betrieben zu werden, da dies Brandgefahr verursachen kann.

- ! Als zusätzlicher Schutz vor Gefahren durch elektrischen Strom wird der Einbau einer Fehlerstromschutzeinrichtung (RCD) mit einem Bemessungsauslösestrom von nicht mehr als 30 mA im Haushaltsstromkreis empfohlen. Fragen Sie Ihren Elektro-Installateur um Rat.



ACHTUNG! Das Gerät nicht verwenden wenn:

- es Funktionsstörungen aufweist
- es heruntergefallen ist, oder sichtbare Schäden am Gehäuse oder Kabel hat
- ! Ein beschädigtes Kabel darf nur von einem Fachmann (*) ausgewechselt werden, um Gefährdungen durch elektrischen Strom zu vermeiden. Schrauben Sie das Gerät niemals selbst auf, für alle Reparaturen wenden Sie sich an einen Fachmann (*).

()Fachmann: anerkannter Kundendienst des Herstellers, der für derartige Reparaturen zuständig ist. Für alle Reparaturen wenden Sie sich bitte an diesen Kundendienst.*



Vorsicht! Ein Elektrogerät ist kein Kinderspielzeug!

Lassen Sie das Gerät während des Gebrauchs nie unbeaufsichtigt. Diese Geräte können von Kindern ab 8 Jahren, sowie von Personen mit eingeschränkten physischen, sensorischen oder geistigen Fähigkeiten oder Mangel an Erfahrung und/oder Wissen benutzt werden, wenn sie beaufsichtigt oder bezüglich des sicheren Gebrauchs des Gerätes unterwiesen wurden und die daraus resultierenden Gefahren verstanden haben. Kinder dürfen nicht mit dem Gerät spielen. Reinigung und Benutzer-Wartung dürfen nicht durch Kinder durchgeführt werden, es sei denn, sie sind älter

als 8 Jahre und beaufsichtigt.

- ⚠ Klären Sie Ihre Kinder über Gefahren die im Zusammenhang mit elektrischen Geräten entstehen können auf:
 - Gefahr durch heiße Geräteteile und bei Betrieb entstehenden heißen Dampf, heißes Fett
 - Gefahr durch bewegliche und /oder scharfkantige Geräteteile
 - Gefahr durch elektrischen Strom.
- ⚠ Wählen Sie den Standort Ihres Gerätes so, dass Kinder keinen Zugriff auf das Gerät haben. Benutzen und lagern Sie das Gerät nur außerhalb der Reichweite von Kindern. Halten Sie das Gerät und dessen Netzkabel von Kindern unter 8 Jahren fern. Sie könnten das Gerät daran herunterziehen und sich verletzen.
- ⚠ Zur Sicherheit keine Verpackungsteile (Plastikbeutel, Karton, Styropor, etc.) für Kinder erreichbar liegen lassen. Sie dürfen nicht mit dem Kunststoffbeutel spielen, es besteht Erstickungsgefahr!



Achtung Stromschlaggefahr! Das Gerät, der Schalter, das Netzkabel und der Netzstecker dürfen wegen der Gefahr eines elektrischen Schlages nicht mit Wasser oder anderen Flüssigkeiten in Berührung kommen.

- Tauchen Sie die Gerät und Netzkabel nie in Wasser oder in andere Flüssigkeiten, weder zum Reinigen noch zu einem anderen Zweck.
- Berühren Sie das Gerät nicht mit feuchten Händen oder auf nassem Untergrund stehend.

- Stellen Sie das Gerät nicht auf feuchten Untergrund.



Achtung Verbrennungsgefahr! Die Geräteoberflächen werden während des Betriebes sehr heiß! Berühren Sie nie heiße Teile des Gerätes, wie Grillplatte, Raclette-Pfännchen, Reflektorplatte oder Gehäuse. Benutzen Sie Topfhandschuhe.



Achtung! Hitzeentwicklung und Brandgefahr!

- ! Achten Sie bei Gebrauch auf genügend Sicherheitsabstand zu Wänden, Hängeschränken und Gegenständen in der Umgebung. Vermeiden Sie, dass die heißen Teile des Gerätes mit leicht entflammbarem Material, wie Gardinen, Tischdecken, und ähnlichem in Berührung kommen.
- ! Benutzen Sie das Gerät nicht in der Nähe einer Wärmequelle (Herd, offene Flamme).
- ! Bringen Sie das Netzkabel nicht mit heißen Oberflächen in Berührung.



Warnung! Holzkohle oder ähnliche Brennstoffe dürfen für dieses Gerät nicht verwendet werden!



Der Netzstecker ist zu ziehen:

- bei Störung während des Gebrauchs
- vor jeder Reinigung und Pflege
- nach jedem Gebrauch
- ! Ziehen Sie aus Sicherheitsgründen grundsätzlich den Netzstecker des Gerätes aus der Steckdose, wenn das Gerät nicht benutzt wird, um Brandgefahr zu vermeiden.
- ! Um den Netzstecker aus der Steckdose zu ziehen,

nur den Netzstecker, nicht das Netzkabel anfassen, um Beschädigungen auszuschließen.

- ! Tragen Sie das Gerät niemals am Netzkabel. Knicken Sie das Netzkabel nicht und wickeln Sie es nicht um das Gerät. Überprüfen Sie regelmäßig, ob das Netzkabel nicht beschädigt ist.

Lieferumfang

- Grillgerät
- Grillplatte
- Raclettepfännchen
- Holzspateln
- Bedienungsanleitung

Vor dem ersten Gebrauch

- Entfernen Sie alle Verpackungsmaterialien und Schutzfolien.
- Kontrollieren Sie das Gerät auf Vollständigkeit des Lieferumfangs.
- Stellen Sie das Gerät immer auf eine trockene, leicht zu reinigende, hitze- und fettunempfindliche Arbeitsfläche.
- Setzen Sie die Racletteplatte und die Raclettepfännchen passend auf das Träegergestell auf.
- Verlegen Sie das Netzkabel so, dass es nicht zur Stolperfalle werden kann.
- Stellen Sie das Gerät stets auf einen ebenen, trockenen Untergrund.
- Reinigen Sie das Gerät wie in „Reinigung, Pflege und Aufbewahrung“ beschrieben.
- Beim ersten Gebrauch können durch das Verbrennen von Schutzfetten Rauch und Gerüche entstehen. Das Gerät sollte deshalb einige Minuten ohne Nahrungsmittel aufgeheizt werden (den Raum während dieses Vorganges lüften).
- Dieses Gerät ist ein elektrischer Raclette- und Barbecuegrill. Benutzen Sie nie Holzkohle oder andere brennbare Materialien mit dem Gerät.

Inbetriebnahme



Verbrennungsgefahr! Das Gerät wird während des Betriebs sehr heiß! Berühren Sie keine heißen Teile des Gerätes, wie Grillplatte, Reflektorplatte oder Gehäuse, sondern benutzen Sie immer die



hitzeisolierten Griffe. Vorsicht! Beim Grillen entsteht heißer Dampf!



Achtung Hitzeentwicklung und Brandgefahr! In der unmittelbaren Umgebung dürfen sich während des Gebrauchs keine hitzeempfindlichen oder leicht entzündbaren Materialien befinden! Halten Sie genügend Sicherheitsabstand zu Wänden, Möbeln, Gardinen oder Küchentüchern ein.



Vorsicht! Öl- und Fetzzubereitungen können bei Überhitzung brennen. Wenn Flammen entstehen sollten, löschen Sie diese mit einem großen Deckel. Sorgen Sie für ausreichende Belüftung während des Gebrauchs des Gerätes. Achten Sie darauf, dass das Netzkabel nicht die heißen Teile des Gerätes (wie z. B. die Grillfläche oder das Gehäuse) berührt.

VERWENDUNG DER GRILLPLATTE

- Vor Gebrauch bestreichen Sie die Grillplatte und die Raclettepfännchen mit ein wenig Öl. Stellen Sie den Drehregler zum Aufheizen auf die halbe Temperaturstufe. Heizen Sie das Gerät ca. 10 Minuten vor. Stellen Sie dann den Temperaturregler auf die Stufe MAX. Wenn die Kontrollampe erlischt, ist die eingestellte Temperaturstufe erreicht.
- Legen Sie das Grillgut direkt auf die Grillplatte. Legen Sie keine Alufolien oder andere Gegenstände auf die Grillplatte.
- Die Garzeit hängt von der Art des Grillgutes, der Menge, der Beschaffenheit und dem gewünschten Garzustand ab. Sie ist nach eigenen Erfahrungen zu ermitteln.
- Die Kontrollampe geht während des Grillens an und aus. Dies bedeutet, dass das Gerät abgekühlt ist und erneut aufheizt.
- Die Reflektorplatte unter dem Gerät dient zugleich als Ablage für die Raclettepfännchen.



Vorsicht! Auch die Reflektorplatte wird heiß!

RACLETTE-ZUBEREITUNG

- In den Raclettepfännchen können Sie Käse schmelzen, überbacken, toasten, Früchte garen, Spiegeleier braten, Bratkartoffeln zubereiten, usw. Als Beilagen servieren Sie dazu z. B. Saucen und Salate oder Baguette.
- Das Grillen von Käse ist eine Schweizer Spezialität. **Tipp:** Rechnen Sie pro Person mit 150 - 250 Gramm Käse, den Sie in Scheiben von ca. 2 mm schneiden. Bereiten Sie Pellkartoffeln vor. Geben Sie ein Stück Käse in die Pfännchen und schieben Sie die Pfännchen in das Gerät. Der Käse ist je nach Beschaffenheit nach ca. 2-3 Minuten geschmolzen. Sobald der Käse goldgelb wird, ist er fertig zum Verzehr und kann mit einem der mitgelieferten Holzspateln aus dem Pfännchen auf den Teller oder über die Kartoffeln gegeben werden. Sie können den Käse mit frisch gemahlenem Pfeffer würzen. Zum Raclette reicht man rohen Schinken, Bündnerfleisch, Zwiebeln und Gurken und trockenen Wein.

- **Hinweis:** Die Raclettepfännchen sowie die Grillplatte sind antihaftbeschichtet. Sie sollten nur Holzspatel zur Entnahme von Grillgut verwenden. Metallschaber können auf der beschichteten Oberfläche der Pfännchen und der Grillplatte Kratzer verursachen und diese dadurch beschädigen.
- Sie können die Raclettepfännchen auf der Reflektorplatte zum Warmhalten abstellen. **Vorsicht!** Grillplatte, Gehäuse und Reflektorplatte können sehr heiß sein!
- Nach Benutzung stets den Drehregler auf Position „OFF“ (Aus) stellen, Netzstecker ziehen und das Gerät abkühlen lassen.



Reinigung, Pflege und Aufbewahrung



Vorsicht! Vor dem Reinigen oder Transport grundsätzlich Netzstecker ziehen und das Gerät abkühlen lassen.

⚡ Stromschlaggefahr! Gerät, Netzkabel und Netzstecker NIEMALS IN WASSER TAUCHEN! Diese Teile nicht in eine Geschirrspülmaschine geben!

- Wischen Sie das Gerät außen nur mit einem feuchten Tuch ab und trocknen Sie es gründlich.
- Benutzen Sie haushaltsübliche Reinigungsmittel bei großer Verschmutzung.
- Keine scharfen oder scheuernden Reinigungsmittel auf der Geräte-, Pfännchen-, Grillplatten- und Reflektoroberfläche einsetzen! Benutzen Sie keine metallischen oder scharfkantigen Reinigungsgeräte um die Oberflächen nicht zu zerkratzen.
- Bei großer Verschmutzung empfiehlt es sich, die Grillplatte und die Raclettepfännchen in heißem Wasser mit Spülmittel einzuweichen.
- Lassen Sie das Gerät komplett trocknen, bevor Sie es erneut benutzen.
- Wickeln Sie das Netzkabel zum Verstauen auf, wenn das Gerät komplett abgekühlt ist.
- Bewahren Sie das Gerät nicht neben einem Heizkörper auf. Kunststoffteile könnten beschädigt werden, oder schmelzen.
- Bevor Sie das Gerät einlagern, muss es abgekühlt und gereinigt sein.
- Bewahren Sie das Gerät an einem trockenen, kindersicheren Platz auf.

Technische Daten

220-240V~ 50Hz 1200W

Dieses Gerät ist GS geprüft und entspricht den CE Richtlinien.

Entsorgung

Entsorgen Sie die Verpackung sortenrein und entsprechend Ihrer örtlichen Müllvorschriften. Geben Sie Karton und Papier zum Altpapier, Folien in die Wertstoffsammlung. Dieses Produkt darf am Ende seiner Lebensdauer nicht über den normalen Hausmüll entsorgt werden, sondern muss an einem Sammelpunkt für das Recycling von elektrischen und elektronischen Geräten abgegeben werden. Das Symbol (durchgestrichene Mülltonne) auf dem Produkt, in der Gebrauchsanleitung oder auf der Verpackung weist darauf hin. Fragen zur Entsorgung beantwortet Ihre kommunale Entsorgungsstelle. Die Werkstoffe



sind gemäß ihrer Kennzeichnung wieder verwertbar. Mit der Wiederverwendung, der stofflichen Verwertung oder anderen Formen der Verwertung von Altgeräten, leisten Sie einen wichtigen Beitrag zum Schutz unserer Umwelt. Bitte fragen Sie bei Ihrer Gemeindeverwaltung nach der zuständigen Entsorgungsstelle (Altgerätesammelstelle der kommunalen Entsorgungsstelle). Führen Sie das Gerät damit einer umweltgerechten Entsorgung zu.

Garantiebedingungen

Wir übernehmen für das von uns vertriebene Gerät Gewährleistung von 24 Monaten. Diese beginnt ab Kaufdatum (Kassenbon). Im Störfall geben Sie das komplette Gerät mit Fehlerangabe und dem Original-Kaufbeleg (Kassenbon), welcher für eine kostenlose Reparatur oder Umtausch zwingend erforderlich ist, in der Originalverpackung an Ihren Händler.

Wir bitten Sie im Fall von Reklamationen zuerst die Service Hotline zum Ortstarif anzurufen. Die meisten Anfragen können schnell und einfach per Telefon gelöst werden:

Hausgeräte Kundendienst

Service Hotline Tel: (089) 3000 88 – 21

Service Fax: (089) 3000 88 –11

Während der Zeit der Gewährleistung können defekte Geräte **ausreichend frankiert** an unserer Service gesendet werden. **Unfrei an uns geschickte Geräte können nicht angenommen werden.** Unser Tipp: Schicken Sie die Geräte aus Kostengründen nicht als Päckchen.

Innerhalb der Gewährleistung beseitigen wir Mängel des Gerätes, die auf Material- oder Herstellungsfehler beruhen nach unserer Wahl durch Reparatur oder Umtausch. Diese Leistungen verlängern nicht die Gewährleistungsfrist. Es entsteht kein Anspruch auf eine neue Gewährleistungsfrist. Weitergehende Ansprüche, insbesondere Schadensersatz, sind ausgeschlossen.

Eine genaue Beschreibung der Beanstandung verkürzt die Bearbeitungsdauer.

Wir bitten um Verständnis, dass jegliche Kulanzansprüche ausgeschlossen sind:

- nach Ablauf der bauartbedingten Lebenszeit, insbesondere für Batterien, Akkus, Leuchtmittel etc.
- für Verbrauchszubehör und Verschleißteile, wie z.B. Antriebsriemen, Motorkohlen, Zahnbürsten, Schleifaufsätze, Knehtaken, Rührbesen, Stabmixer-Ansatzteile, Rundmesser etc.
- bei Bruchschäden, wie z.B. Glas, Porzellan oder Kunststoff
- bei Transportschäden, Fehlgebrauch, sowie
- bei mangelnder Pflege, Reinigung und Wartung und bei Nichtbeachtung von Bedienungs- oder Montagehinweisen
- bei chemischen und/oder elektrochemischen Einwirkungen
- bei Betrieb mit falscher Stromart bzw. Stromspannung und bei Anschluss an ungeeignete Stromquellen
- bei anormalen Umweltbedingungen und bei sachfremden Betriebsbedingungen
- sowie dann, wenn Reparaturen oder Fremdeingriffe von Personen vorgenommen werden, die von uns hierzu nicht autorisiert sind oder
- wenn unsere Geräte mit Ersatzteilen, Ergänzungs- oder Zubehörteilen versehen werden, die keine Originalteile sind oder
- Berührung mit ungeeigneten Stoffen den Defekt verursacht hat

Nach Ablauf der Gewährleistungszeit besteht ebenso die Möglichkeit das Gerät **ausreichend frankiert** an unseren Service zu senden. Die dann anfallenden Reparaturen sind kostenpflichtig

Technische Änderungen vorbehalten

Version 08/2013

Contents

Description 2
 Important safeguards 11
 Scope of delivery 15
 Before first use 15
 Using the raclette grill 15
 Cleaning instruction 17
 Technical Data 17
 Disposal 18
 Warranty claims 18

Important safeguards

To avoid damage or danger by improper use, this instruction manual should be followed and carefully kept. If you give the appliance to another person, also supply them with the instruction manual.

Intended use: This appliance is suited for barbecuing food and melting cheese in the raclette pans only. Only use the appliance for domestic purpose - the appliance is not suited for commercial use. Never use the appliance outside. The safeguards must be followed closely and the appliance has to be used in the way indicated in the instruction manual. We will not take the responsibilities for damages or casualties which occur due to nonobservance of this instruction manual.

- ❗ Connect this appliance to a plug which is wired according to the regulations (220-240 V ~AC) only. Before first use ensure that your mains voltage corresponds to that stated on the rating plate of the appliance. This appliance is forbidden to be operated by a separate timer or separate remote device.
- ❗ Run the cable in a way that nobody can stumble over it or pull on it. Make sure the cord cannot get caught in any way. Take care that the cable never comes into contact with sharp edges and hot objects.
- ❗ Additional protection may be obtained by fitting an earth-leakage circuit-breaker (IF=30mA) into your home installation. Please consult a qualified electrician.

Do not operate any appliance if:

- power cord is damaged
- In case of malfunction or if it has been dropped or damaged in any manner.
- ! Special tools are required to repair the appliance. In any case ask a (*)competent qualified electrician to check and repair it.
- ! Should the cord be damaged, it must be replaced by a competent qualified electrician(*) to avoid any danger caused by electric current.

()Competent qualified electrician: after sales department of the producer or importer or any person who is qualified, approved and competent to perform this kind of repairs in order to avoid all danger.*



Caution! An electric appliance is no toy! Never leave the appliance unsupervised when in use. This appliance can be used by children aged from 8 years and above and persons with reduced physical, sensory or mental capabilities or lack of experience and knowledge if they have been given supervision or instruction concerning use of the appliance in a safe way and understand the hazards involved. Children shall not play with the appliance. Cleaning and user maintenance shall not be made by children unless they are older than 8 years old and supervised. Children should be supervised to ensure that they do not play with the appliance.

- ! Explain to your children all risks which can be caused by electric current:
 - Danger caused by hot parts of the appliance or by hot steam, hot oil
 - Danger caused by electric current

- ! Always keep the appliance out of reach of children or persons who cannot handle electric appliances properly. Keep the cord out of reach of children less than 8 years. They could pull on it and get injured.
- ! Do not leave packaging components (plastic bags, cardboard, polystyrene, etc.) within the reach of children, as it could be dangerous - danger of suffocation!



Caution! Danger of electric shock! Appliance, cord and plug should never get into contact with water or any other liquids to avoid the risk of electric shock:

- never immerse the appliance, the cord or the plug in water or any other liquid
- the cord should never get wet or get in contact with humid things
- never use the appliance near a sink, or bathtub to avoid danger of falling into water
- never touch the appliance with wet hands or standing on a wet ground
- never place the appliance on wet ground



Caution! Heat and fire danger! Never leave the appliance unattended during operation. Keep special care when using oil and fat. Hot oil and fat can burn easily! Be extremely cautious as oil and fat preparations might catch fire if they get overheated. In case of flames, extinguish with a big lid of a pan. Always provide proper ventilation when using the appliance.

Do not place the appliance next to easily inflammable objects. Make sure the appliance never comes into contact with curtains, cloth, etc. when it is in use, as a fire might occur. Always keep enough distance to the walls, furniture curtain or towels.



Caution! Danger of burning! The appliance gets very hot during operation. Touch the cool touch handles only! Never touch hot grill plates or other hot parts of the appliance or housing!

- ! Make sure nothing comes into contact with the heating element of the appliance.
- ! Never move or carry the grill while it is hot. Never move the appliance by pulling the cord.
- ! Do not wind the cord around the appliance and do not bend it.
- ! Only cook consumable food. It is absolutely necessary to keep this appliance clean at all times as it comes into direct contact with food.
- ! **To avoid damage to the non-stick coating of the plate of the grill never use sharp edged or metallic objects on it.** Only use wooden spatulas to avoid scratches.
- ! Keep the appliance clean as it is in contact with food.
- ! Never use accessories which are not recommended by the producer. They could constitute danger to the user and risk to damage the appliance.



Caution! Unplug the appliance

- after each use
- when the appliance is not in use

- before changing accessories or cleaning the appliance
- if malfunction occurs during use
- ! To unplug only pull the plug, never pull on the cord to avoid damage.
- ! After each use always switch off, unplug and let the unit cool down.


Scope of delivery


- Raclette and barbecue grill
- Grill plate
- Raclette pans
- Wooden spatulas
- Instruction manual


Before first use

- Remove all packaging components. Check the appliance for completeness.
- Place the appliance on a dry, ant-slip, flat and heat resistant surface.
- Put the grill plate and pans onto the grill. Ensure that plate fits properly.
- Before using your grill for the first time clean the unit surface plate, stone and pans with moist cloth. See "Cleaning instruction".
- Run the cable in a way that nobody can catch it in anyway.
- When it is first switched on, the grill may smell and emit some smoke. This is normal and will disappear after a while. Grease that may have adhered to the element during manufacturing to protect the unit is burning off. We therefore recommend that you heat up the grill for a few minutes without any food (ventilate the room during this period). Always preheat your appliance on the middle level during a few minutes before using it.

Using the raclette grill

 **Caution! Danger of burning! The appliance gets very hot during operation. During operation of electrical caloric appliances, high temperatures by hot body parts or hot steam are generated, which may cause injuries. Never touch hot parts while the unit is in operation! Only touch the cool touch handles! Never touch hot plates or housing!**

 **Caution! Heat development and fire danger! Never place the appliance next to easily inflammable objects! Always keep enough distance to heat or steam sensitive surfaces, walls, furniture, curtain.**

 **Caution! Hot oil and fat can burn easily! Keep special care when using oil and fat as oil and fat preparations might catch fire easily if they get overheated. Ensure that the room is ventilated well during use. Ensure that the cord never comes into contact with hot parts nearby (like grillplate, heating element etc.) to avoid damage and fire danger.**

USING THE GRILL PLATE

- Before each use grease the grill plate and raclette pans slightly.
- Plug in to a socket nearby. First turn the switch to MAX temperature position and heat up for approx. 10 minutes. The grill starts heating up and the control lamp is illuminated.
- When the control light turns off, the adjusted temperature level is reached.
- Place the food to be grilled directly onto the grill plate. Do not put aluminium foil or other objects onto the grill plate as it might be dangerous.
- Grill the food according to your own taste. Grilling time depends on the adjusted temperature, the kind of food, the amount and consistence of the food which is used and can be established in your own experience.
- The reflector plate under the heating element can optimise the performance of the raclette grill. You can place the raclette pans there.

 **Caution! The reflector plate also gets hot!**

- The control light sometimes is illuminated, sometimes not during the heating process. When temperature is reached it turns off, when the appliance has cooled down a bit the control light will turn on again to indicate that the appliance will reheat to desired temperature.
- Unplug, switch off and allow to cool down completely after each use.

USING THE RACLETTE PANS

- You can also grill and toast in the raclette pans, cook fruit, fry eggs or potatoes and many other foodstuffs. You may serve the grilled meat with different sauces, salad or French baguette.
- Raclette is a typical Swiss dish. You can obtain a good raclette by using original raclette cheese. Take about 150-250 grams for each person. Cut the cheese into slices (more or less 2 mm thick). Prepare potatoes in their skin, which you will put into a covered bowl or on the grill, in order to keep them warm. Put the raclette grill in the middle of the table. Put the cheese into the raclette pans and place them under the heating tube. The cheese will be melted after 3 or 4 minutes. As soon as the cheese is melted and has a brownish-golden colour, you can serve it as


it is on the plates or spread it out on the potatoes. Add some fresh ground black pepper. Raclette is served with raw ham, little onions and pickles, as well as wine.

- **Note:** The Raclette pans and grill plate are non-stick coated. Only use wooden spatulas to remove food from the pans and the plate in order not to scratch or damage the non stick coating. Never use metallic objects with the pans and the grill plate.
- You can place the raclette pans for keeping warm onto the reflector plate under the heating element.

Caution! Grill plate, housing, reflector plate and pans get very hot during usage!

- Touch the cool touch handles only and always use oven cloth.
- After use always switch into OFF position, unplug and let the appliance cool down.

Cleaning instruction

 **Caution! Danger of electrical shock! Never immerse the unit, cord or plug fully into water. The connector parts must not get wet. Contact of electrical parts with moisture causes short circuit and damage. Before cleaning or moving the appliance always unplug and let it cool down! Never place the appliance or parts of it in an automatic dishwasher to avoid damage.**

It is absolutely necessary to keep this appliance clean at all times as it comes into direct contact with food. Wipe the surface and housing of the appliance with a paper towel or a soft cloth only slightly moistened.

- Do not clean the non-stick coated surface of the grill plate, raclette pans and the surface of the housing with any abrasive scouring pad or steel wool as this will cause damage.
- Let all dry thoroughly. Use a slightly damp cloth with some drops of domestic dish washing detergent for sticking dirt. If necessary clean the grill plate and reflector with soapy water, then wipe and dry thoroughly. The unit must always be completely dry before using again.
- Do not wind the cable around the appliance. Never store the cable before the appliance has cooled down completely.
- Never store the appliance near a heating element, plastic parts could get damaged.
- The appliance must be stored in a dry place which is unapproachable for children.

Technical Data

220-240V~ 50Hz 1200W

This appliance is tested according to GS regulations and corresponds to CE directives.

Disposal

Notice for environmental: If at any time in the future you should need to dispose of this product please note that waste electrical products should not be disposed of with household waste. The symbol (on the right) on the packing is indicating it.

Please recycle where facilities exist. Check with your local authority or retailer for recycling advice. (Waste Electrical and Electrical Equipment Directive)



Warranty claims

The guarantee period for this appliance is 24 months. The guarantee starts from the date of purchase (cash receipt). In case of malfunction you may send the appliance add to your dealer, information about the malfunction and the original purchase receipt (which is obligatory for a repair free of charge)

Within the guarantee period we repair defects of the appliance, which are based on material or manufacturing faults, in our choice by repair or exchange. These obligations do not extend the period of guarantee. No claim on a new period of guarantee results from it.

An exact description of the complaint reduces the processing time.

We apologise for any inconvenience, that any claims of good-will are excluded:

- after expiry of the lifetime due to the construction and especially for batteries, accumulators, electric lamps etc.
- for consumption accessories and wear parts such as driving belts, motor coals, tooth brushes, grinding attachments, dough hooks, beaters, mixer attachments, round cutters etc.
- in case of breakage, as e.g. glass, porcelain or plastic
- in case of damages in transport, misuse, as well as
- in case of lack of care, cleaning and maintenance and in case of non observance of operation or mounting instructions
- in case of chemical and/or electrochemical effects
- in case of operation with wrong type of current respectively voltage and
- in case of connecting to unsuitable power sources
- in case of abnormal environmental conditions and
- in case of strange operation conditions as well as then, if repairs or illegal abortions are made by persons, who are not authorised by us or
- if our appliances are equipped with spare parts, supplementary parts or accessories, which are not original parts or
- if contact with unsuitable material have caused the damage

Subject to technical alterations

Version 08/2013